



F4; 3 D5 3 4 A- /1 5251 0 A. 85/ - // ; A - 88 ()









资产负债表

项 目	年初	期末
流动资产	374,110.68	777,660.31
货币资金	1,934.19	546.11
应收账款	33,522.75	429.75
预付款项	16,184.91	842.74
其他应收款	1,597.46	891.71
存货	14,490.51	514.43
流动资产合计	1,061,422.74	1,061,422.74
非流动资产	53,219.62	143,622.85
长期股权投资	79,897.02	149,656.00
固定资产	16,290.42	3,487.41
无形资产	2,481.40	4,051.82
开发支出	42,699.31	1,581.12
商誉	28,622.31	23.18
递延所得税资产	60,383.96	3.96
其他非流动资产	589,055.80	8.08
非流动资产合计	50,477.25	1,061,422.85

会计机构

流动资产：货币资金、应收账款、预付款项、其他应收款、存货、流动资产合计
 非流动资产：长期股权投资、固定资产、无形资产、开发支出、商誉、递延所得税资产、其他非流动资产、非流动资产合计
 所有者权益：实收资本、资本公积、盈余公积、未分配利润、所有者权益合计
 负债：短期借款、应付账款、预收款项、应付职工薪酬、应付股利、应交税费、应付利息、应付债券、其他应付款、长期借款、应付债券、其他非流动负债、负债合计
 所有者权益和负债合计：所有者权益合计+负债合计=资产合计

资产

流动资产

货币资金

应收账款

预付款项

其他应收款

存货

流动资产合计

非流动资产

长期股权投资

固定资产

无形资产

开发支出

商誉

递延所得税资产

其他非流动资产

非流动资产合计

后附企业



合并资产负债表
2021年12月31日

有限公司
附注六

项目	期末余额	期初余额
流动资产	1000,000.00	1000,000.00
货币资金	693,000.00	12,100.00
应收账款	979,300.00	28,560.00
预付款项	620,200.00	19,040.00
其他应收款		
存货		
流动资产合计	1,800,410.00	7,410.00
非流动资产	549,600.00	11,770.00
长期股权投资	109,400.00	12,380.00
固定资产		
无形资产		
非流动资产合计	289,040.00	2,020.00
资产总计	2,041,270.00	3,280.00
流动负债		
应付账款		
预收款项		
应付职工薪酬		
应交税费		
其他应付款		
流动负债合计		
非流动负债		
长期借款		
应付债券		
其他非流动负债		
非流动负债合计		
负债合计		
所有者权益		
实收资本		
资本公积		
盈余公积		
未分配利润		
所有者权益合计		
负债和所有者权益总计		

负责人：[Signature]
会计工作负责人：[Signature]

财务报表
第 [] 页

后企

编

浙

浙

非

非

资

后附
企业

浙一夏生心也心不但步一画至年一但空初一

三

4

5

6

7

8

9

10

11

12

13

14

15

16

17

18

19

20

21

22

23

24

25

26

27

28

29

30

31

32

33

34

35

36

37

38

39

40

41

42

43

44

45

46

47

48

49

50

51

52

53

54

55

56

57

58

59

60

61

62

63

64

65

66

67

68

69

70

71

72

73

74

75

76

77

78

79

80

81

82

83

84

85

86

87

88

89

90

91

92

93

94

95

96

97

98

99

100

101

102

103

104

105

106

107

108

109

110

111

112

113

114

115

116

117

118

119

120

121

122

123

124

125

126

127

128

129

130

131

132

133

134

135

136

137

138

139

140

141

142

143

144

145

146

147

148

149

150

151

152

153

154

155

156

157

158

159

160

161

162

163

164

165

166

167

168

169

170

171

172

173

174

175

176

177

178

179

180

181

182

183

184

185

186

187

188

189

190

191

192

193

194

195

196

197

198

199

200

201

202

203

204

205

206

207

208

209

210

211

212

213

214

215

216

217

218

219

220

221

222

223

224

225

226

227

228

229

230

231

232

233

234

235

236

237

238

239

240

241

242

243

244

245

246

247

248

249

250

251

252

253

254

255

256

257

258

259

260

261

262

263

264

265

266

267

268

269

270

271

272

273

274

275

276

277

278

279

280

281

282

283

284

285

286

287

288

289

290

291

292

293

294

295

296

297

298

299

300

301

302

303

304

305

306

307

注1
第十
5
5

编制单位：

一、营业	业的投资收益	6
减：	融资产终止确	
	号填列)	
	号填列)	
	填列)	
	填列)	
	填列)	
加：		
认收	以“”号填列)	
	以“”号填列)	
	综合收益	
	边额	
二、营业	也综合收益	
加：	变动	
减：	变动	
三、利润	收益	
减：	合收益	
四、净利润		
(一)	合收益的金	
(二)		
五、其他综		
(一)		
1.		
2.		
3.		
4.		
(二)		
1.		
2.		
3.		
额		
4.		
5.		
6.		
7.		
六、综合收		
七、每股		
(一)		
(二)		
(三)		

会计工作负责人： 杨志强

财务报表 第6页

后附财务报表
企业法定

母公司利润表
2021年



卷之五十五

卷之五十五

卷之五十五

卷之五十五

卷之五十五

卷之五十五

卷之五十五

卷之五十五

卷之五十五

卷之五十五

卷之五十五

卷之五十五

卷之五十五

卷之五十五

卷之五十五

卷之五十五

卷之五十五

卷之五十五

卷之五十五

卷之五十五

卷之五十五

卷之五十五

卷之五十五

卷之五十五

卷之五十五

卷之五十五

卷之五十五

卷之五十五

卷之五十五

卷之五十五

卷之五十五

卷之五十五

卷之五十五

卷之五十五

卷之五十五

卷之五十五

卷之五十五

卷之五十五

卷之五十五

卷之五十五

卷之五十五

卷之五十五

卷之五十五

台并股东权益变动表 (续)

2021年度

金额单位: 人民币元

项目	上期金额												
	股本		其他权益工具		资本公积	减: 库存股	其他综合收益	专项储备	盈余公积	一般风险准备	未分配利润	小计	少数股东权益
	普通股	其他权益工具	其他	资本公积	减: 库存股	其他综合收益	专项储备	盈余公积	一般风险准备	未分配利润	小计	少数股东权益	股东权益合计
一、上年年末余额	673,630,150.00			157,413,800.00		-43,340,000.00		43,104,343.92		18,012,317.99	891,609,031.51	64,640,931.95	956,249,963.46
二、会计政策变更													
三、前期差错更正													
四、本期增减变动													
1. 资本公积转增资本(或股本)													
2. 盈余公积转增资本(或股本)													
3. 盈余公积弥补亏损													
4. 设定受益计划变动额结转留存收益													
5. 其他综合收益结转留存收益													
6. 其他													
(四) 所有者权益内部结转													
1. 资本公积转增资本(或股本)													
2. 盈余公积转增资本(或股本)													
3. 盈余公积弥补亏损													
4. 设定受益计划变动额结转留存收益													
5. 其他综合收益结转留存收益													
6. 其他													
(五) 专项储备													
1. 本期提取													
2. 本期使用													
(六) 其他													
四、本期期末余额	673,630,150.00			157,222,990.00		-43,340,000.00		49,104,343.92		18,012,317.99	891,609,031.51	64,640,931.95	956,249,963.46

后附财务报表附注为报表组成部分。

企业法定代表人:

主管会计工作负责人:

会计机构负责人:

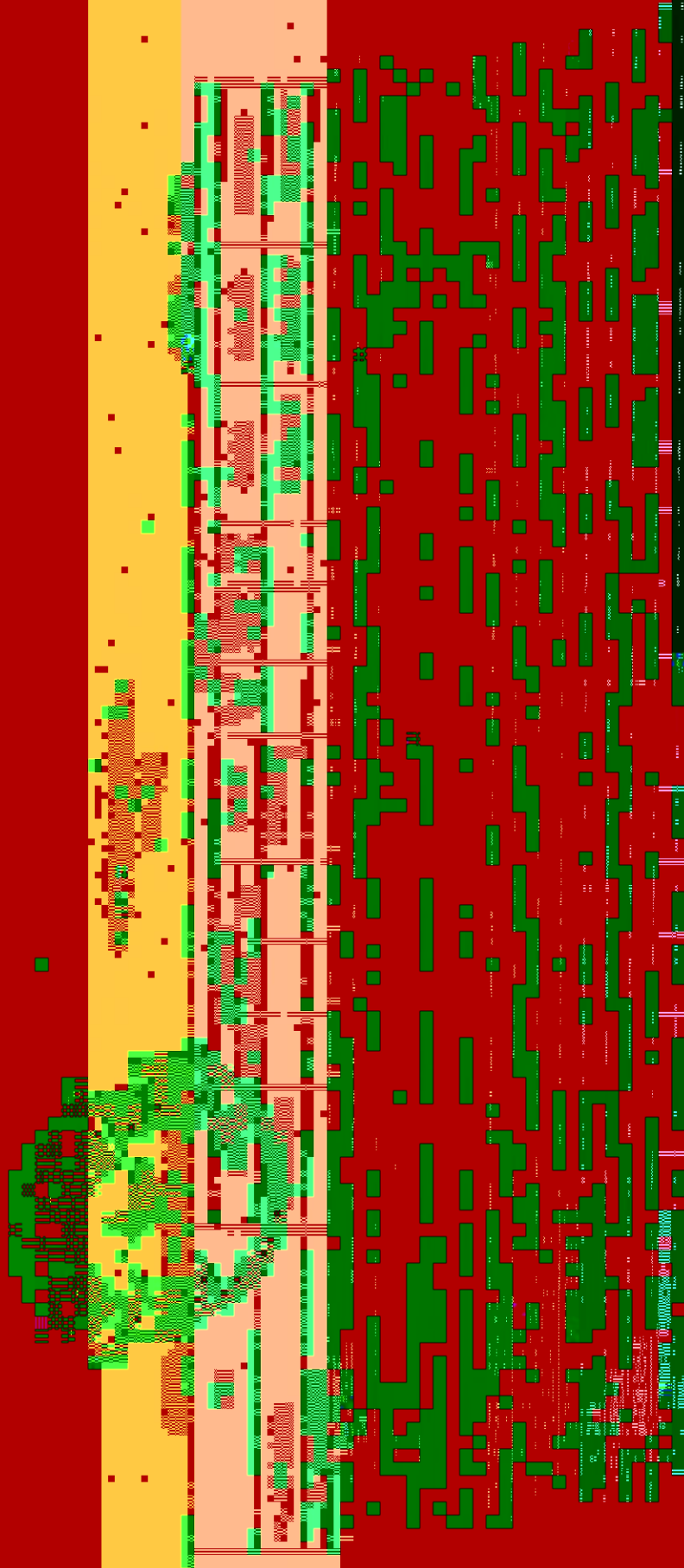



图 1 项目所在地现状图

序号	名称	规格	数量	单位	备注
1	1#主厂房	100m×100m	1	座	
2	2#主厂房	100m×100m	1	座	
3	3#主厂房	100m×100m	1	座	
4	4#主厂房	100m×100m	1	座	
5	5#主厂房	100m×100m	1	座	
6	6#主厂房	100m×100m	1	座	
7	7#主厂房	100m×100m	1	座	
8	8#主厂房	100m×100m	1	座	
9	9#主厂房	100m×100m	1	座	
10	10#主厂房	100m×100m	1	座	
11	11#主厂房	100m×100m	1	座	
12	12#主厂房	100m×100m	1	座	
13	13#主厂房	100m×100m	1	座	
14	14#主厂房	100m×100m	1	座	
15	15#主厂房	100m×100m	1	座	
16	16#主厂房	100m×100m	1	座	
17	17#主厂房	100m×100m	1	座	
18	18#主厂房	100m×100m	1	座	
19	19#主厂房	100m×100m	1	座	
20	20#主厂房	100m×100m	1	座	
21	21#主厂房	100m×100m	1	座	
22	22#主厂房	100m×100m	1	座	
23	23#主厂房	100m×100m	1	座	
24	24#主厂房	100m×100m	1	座	
25	25#主厂房	100m×100m	1	座	
26	26#主厂房	100m×100m	1	座	
27	27#主厂房	100m×100m	1	座	
28	28#主厂房	100m×100m	1	座	
29	29#主厂房	100m×100m	1	座	
30	30#主厂房	100m×100m	1	座	
31	31#主厂房	100m×100m	1	座	
32	32#主厂房	100m×100m	1	座	
33	33#主厂房	100m×100m	1	座	
34	34#主厂房	100m×100m	1	座	
35	35#主厂房	100m×100m	1	座	
36	36#主厂房	100m×100m	1	座	
37	37#主厂房	100m×100m	1	座	
38	38#主厂房	100m×100m	1	座	
39	39#主厂房	100m×100m	1	座	
40	40#主厂房	100m×100m	1	座	
41	41#主厂房	100m×100m	1	座	
42	42#主厂房	100m×100m	1	座	
43	43#主厂房	100m×100m	1	座	
44	44#主厂房	100m×100m	1	座	
45	45#主厂房	100m×100m	1	座	
46	46#主厂房	100m×100m	1	座	
47	47#主厂房	100m×100m	1	座	
48	48#主厂房	100m×100m	1	座	
49	49#主厂房	100m×100m	1	座	
50	50#主厂房	100m×100m	1	座	
51	51#主厂房	100m×100m	1	座	
52	52#主厂房	100m×100m	1	座	
53	53#主厂房	100m×100m	1	座	
54	54#主厂房	100m×100m	1	座	
55	55#主厂房	100m×100m	1	座	
56	56#主厂房	100m×100m	1	座	
57	57#主厂房	100m×100m	1	座	
58	58#主厂房	100m×100m	1	座	
59	59#主厂房	100m×100m	1	座	
60	60#主厂房	100m×100m	1	座	
61	61#主厂房	100m×100m	1	座	
62	62#主厂房	100m×100m	1	座	
63	63#主厂房	100m×100m	1	座	
64	64#主厂房	100m×100m	1	座	
65	65#主厂房	100m×100m	1	座	
66	66#主厂房	100m×100m	1	座	
67	67#主厂房	100m×100m	1	座	
68	68#主厂房	100m×100m	1	座	
69	69#主厂房	100m×100m	1	座	
70	70#主厂房	100m×100m	1	座	
71	71#主厂房	100m×100m	1	座	
72	72#主厂房	100m×100m	1	座	
73	73#主厂房	100m×100m	1	座	
74	74#主厂房	100m×100m	1	座	
75	75#主厂房	100m×100m	1	座	
76	76#主厂房	100m×100m	1	座	
77	77#主厂房	100m×100m	1	座	
78	78#主厂房	100m×100m	1	座	
79	79#主厂房	100m×100m	1	座	
80	80#主厂房	100m×100m	1	座	
81	81#主厂房	100m×100m	1	座	
82	82#主厂房	100m×100m	1	座	
83	83#主厂房	100m×100m	1	座	
84	84#主厂房	100m×100m	1	座	
85	85#主厂房	100m×100m	1	座	
86	86#主厂房	100m×100m	1	座	
87	87#主厂房	100m×100m	1	座	
88	88#主厂房	100m×100m	1	座	
89	89#主厂房	100m×100m	1	座	
90	90#主厂房	100m×100m	1	座	
91	91#主厂房	100m×100m	1	座	
92	92#主厂房	100m×100m	1	座	
93	93#主厂房	100m×100m	1	座	
94	94#主厂房	100m×100m	1	座	
95	95#主厂房	100m×100m	1	座	
96	96#主厂房	100m×100m	1	座	
97	97#主厂房	100m×100m	1	座	
98	98#主厂房	100m×100m	1	座	
99	99#主厂房	100m×100m	1	座	
100	100#主厂房	100m×100m	1	座	



1. 所有者投入的普通股


项目	2019年12月31日	2018年12月31日
股本	1,000,000.00	1,000,000.00
资本公积	1,500,000.00	1,500,000.00
其他综合收益	0.00	0.00
盈余公积	0.00	0.00
未分配利润	0.00	0.00
合计	2,500,000.00	2,500,000.00


2021

2023 4 26

2021 12 31

1	
2	
3	
4	
5	
6	
7	





7

8







5

6

7

8

9

12

12

12

30


1

2

3

4

5



- 1
- 2
- 3


- 4
- 5
- 6

1	
2	
3	


		(%)	(%)
1	1	5.00	5.00
1	2	10.00	10.00
2	3	30.00	30.00
3		100.00	100.00

		(%)
1	1	5.00
1	2	10.00
2	3	30.00

	(%)
3	100.00







14

15



1

20


21

22


23

24






25



A






27

28

/





2020



	25%
	25%
	25%
	25%

2

1

2

		%	%
			%
		%	%
		%	%
			%

			%
		%	%
		%	%

3

		%	%
		%	%
		%	%

3

1

		%	% % %%
		%	% % %%
		%	% % %%

2

3

4

		%	
			%%
			%
			% %
	% %		%% %
			% %

		%%		%
		%%		%
	% %			

	% %%		% %%		
	%		%		
	%	% %	% % %		% %
		%	%		% % %
		%			%
	% % %				% %

	%	%		

	%	%	
		% %	

5

			%
			%
			%
	%		

5

1

	%	%	%	
				%
	%			
				%

2

			%
		%	
			%
		%	
			%

		% % %%
	%	%
	%	%

1

		% % %%
		% % %%
		% % %%

2

		%
		% %
	%	
	%	
	%%	%
	%	
	%	%

		%%
	% %%	
	%	
	%	

			%
		%	%
		%	
		%	%

		%		%
		%		%
		% %		
		%		%

		%		% %
		%		% %

					%	%
					%	%

8

		%				
		%				

2

		%	%			
		%	%			

			%	%		%
			%	%		%

					%	%

⋮

⋮

⋮

⋮

12

1

		%	%
		% %	
			%
		% % %	%

	%	%		%	%
	% %		% % %	% %	%
	% %	%	%		% %

15

	%	%
	%	%

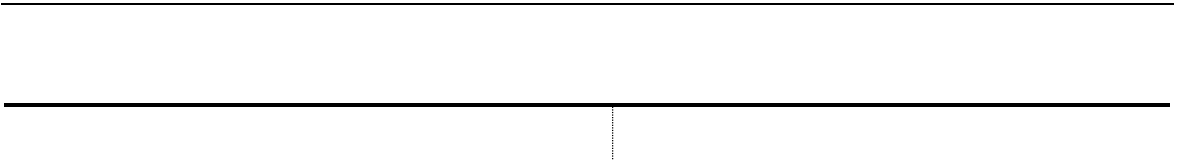
2

	%		%	%	%
	%		%	%	%

3

	%			% %
	%			% %





%

				%
				%
		% %		%
		%		% %
%		%		%
		%		%
		%		
		% %		

%

					%	%
	%%	%	%%	%	%	%
	%%	%	%%	%	%	

24

1

	% %	
		% % %
	% %	% %

2

	% % % %	
	%	
		%
	% %	

25

1

		% %

			%	%
		%		%
	%	%	%	%

3

			%	%
			%	%

			%	
			%	%
				%
			%	
				%
				%
			%	%
				%
			%	%

				%
				%

1

		%
		%
		%
		% %
		% %

		%
		%
		%

		%%
		% %
		%
		%

	%	%			%	
					%	
%						
%						

	%			%
	%			%

.....

.....

.....

		%
		%
		%
		% %
		%
		%
		% % %
		%
		% % %

		% % %
		%
		%
		%

		%
		%
		%
		%
		%
		%

			%
			%

		%	%
		%	%
			% %

		%	%
		%	%
		%	
		% %	
		%	

	%	%	%
	%	%	%

		%	%
		%	%
		%	%

			%

	%	% % %	%
	%	% % %	%
	%		%
	%		
	% % %		% %
	%	%	%

3

54

1

	%
	%
	%
	%

55

1

	%	%
		%
	%	%
	%	%

2

	%	%
	%	
	%	%
		%
	%	%
		%

3

	%	%
	%	%
	% 98%	

2

		%
		% %
		% %
		%

3

		% %%
		% %
		%
		%
		% %%

	% %	H
	%	
	%	
	%	

58

1

			%
			%

2

5

50 / 5 5/					

%				

	%	%	
	%	%	%
	% %	% %	
%	%	%	

2

		% %		% %
		%		

3

	%	%				
		%	% %			

		%	%	
		%	%	

2

3

1

2

		% %				% %
		%				%

3

1

2

3

	%			%
	%			%
	%			%

5

1

		%	
		%	
		% %	%

--	--	--	--	--

--	--	--	--	--

5

6

7

--	--	--

1

		%	%	
				%



%

%

%

%
%

%



/ % % %

0 %

% % %

				m ²
1			-	
2			-	
3		%	-	%
4			-	%
5			.	%
6			.	
7			.	%
8			.	
9			.	
10		%	.	
11		% %	.	

% % % % % % % %

%

%

%

%

%

-

%

%

.

/

0

%

%

%

%

%

1 2019

%

2 2020

		%	% %
	% %		%
	%%		%% %
	% %		% %
	% % %	%	
		% %	
	%	%	

	%	%	%	%	%
	%				%
	%	%	%	%	%
	%		%		

		%			%
	%	%			%
					%
		%			%
	%	%			%

		%	
	%	%	% %
			%
	%		%
	%		% %

				% %
			%	%

3

4

		%	%%
	%%		
	%	%	
	%		
	%	%	
	% %		% %

5

		% % %%

1

		% % %%
		% % %%
		% % %%

2

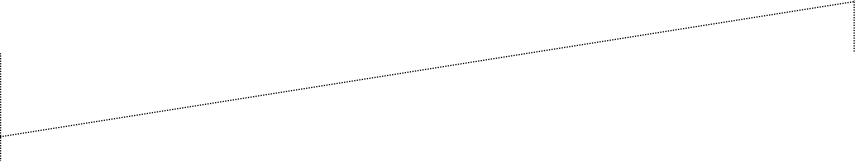
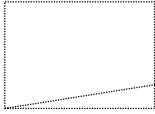
	%	%
	%	
	%	% %
	%	%
	%	
	%	%

		%	
		%	%

		%	%%		
		%	%		
					%
		%			%

--	--	--	--	--	--

2



企业重组费用，如安
 交易价格显失公允的
 同一控制下企业合并
 与公司正常经营业务
 除同公司正常经营业
 衍生金融资产、交易
 以及处置交易性金融
 和其他债权投资取得
 单独进行减值测试的
 对外委托贷款取得的
 采用公允价值模式进
 根据税收、会计等法
 的影响
 受托经营取得的托管
 除上述各项之外的其
 其他符合非经常性损
 所得税影响额
 少数股东权益影响额

2、净资产收益

报告期
 归属于公司普通股股
 扣除非经常性损益后归
 东的净利润

